


## WIR HABEN EINEN TRAUM.

-  **DDR-Meister** 1953, 1971, 1973, 1976, 1977, 1978, 1989, 1990
-  **FDGB-Pokalsieger** 1952, 1971, 1977, 1982, 1984, 1985, 1990
-  **Europapokal** 98 Spiele



# SCHRITT-FÜR-SCHRITT-ANLEITUNG

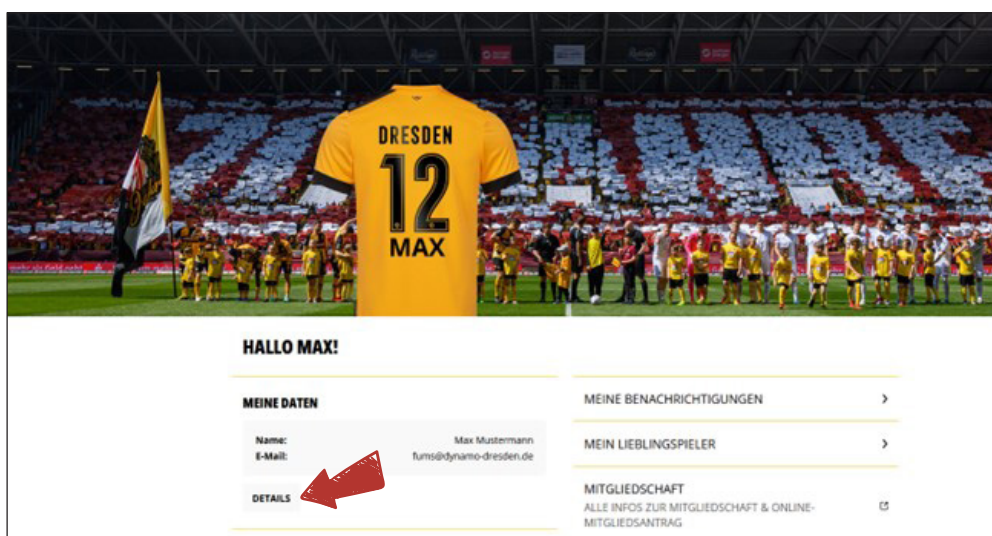
## Mitkauf für andere Mitglieder bei Auswärtsspielen

### Was benötigst Du:

- Deine meinDynamo-Zugangsdaten
- die Geschäftspartnernummer und das Geburtsdatum des Mitglieds, für welches Du Karten mitkaufen möchtest

### Wo finde ich meine Geschäftspartnernummer?

- Melde Dich in Deinem bestehenden **meinDynamo-Benutzerkonto** an
- Falls Du Dein meinDynamo-Benutzerkonto noch aktivieren musst, findest Du **hier** eine Anleitung.
- Klicke bei „Meine Daten“ auf „Details“



- Nun siehst Du bei „Kontaktdaten“ unter „Geschäftspartner“ Deine Geschäftspartnernummer



# SCHRITT-FÜR-SCHRITT-ANLEITUNG

## Mitkauf für andere Mitglieder bei Auswärtsspielen



### Ablauf Kartenkauf (Mitkaufen für andere Vereinsmitglieder)

- Melde Dich mit Deinen meinDynamo-Zugangsdaten im [Ticket-Onlineshop](#) an
- Wähle das entsprechende Auswärtsspiel aus
- Lege Deine gewünschte Anzahl an Karten in den Warenkorb (max. fünf Karten)
- Klicke auf „**Bitte Kartendetails ergänzen**“

Bitte überprüfe vor dem Abschluss der Bestellung die Richtigkeit der ausgewählten Ermäßigungen! Eine Änderung nach dem Bestellvorgang ist nicht mehr möglich.

Hallescher FC - SG Dynamo Dresden Auswärtsspiele 23/24  
Sa, 02.03.2024 14:00 Auswärtsspiele, SG Dynamo Dresden

Rang / Block	Platzierung	Reihe	Sitz	Ermäßigung	Preis *
Stehplatz Vollzähler				Vollzähler	14,00 EUR
Stehplatz Vollzähler				Vollzähler	14,00 EUR

Ich habe die AGB gelesen und bin damit einverstanden.  
 Ich habe die Datenschutzerklärung zur Kenntnis genommen.

Summe: 28,00 EUR

**Bitte Kartendetails ergänzen**

- Da Du im Ticketshop angemeldet bist, erscheint Dein Name schon in der Auswahlbox.

## ZUKAUF FÜR ANDERE MITGLIEDER

**Hinweis**  
Bitte ordnen Sie die Karten den entsprechenden Mitgliedern zu, bevor Sie fortfahren.

Ordnen Sie jeder Karte eine Person zu. Um eine Person einem Ticket zuzuordnen, klicken Sie den Namen der Person in der Auswahlbox an und betätigen den entsprechenden Knopf.

Um weitere Mitglieder der Liste hinzuzufügen, klicken Sie auf "Mitglied auswählen". Geben Sie dort die Geschäftspartnersnummer und das Geburtsdatum des Mitglieds ein. Die Geschäftspartnersnummer – sichersteilig und beginnt mit der Ziffer „1“ – finden Sie im jeweiligen meinDynamo-Account. Anschließend klicken Sie auf "Suchen".

**Mitglied auswählen**

Veranstaltung wählen: Auswärtsspiel Hallescher FC - SG Dyna

zurückbare Personen: **Max Mustermann**

**Ausgewählte Person dem Ticket zuordnen**

Rang / Block	Reihe	Sitz	Name
<input type="checkbox"/>	Stehplatz Vollzähler		
<input type="checkbox"/>	Stehplatz Vollzähler		

# SCHRITT-FÜR-SCHRITT-ANLEITUNG

## Mitkauf für andere Mitglieder bei Auswärtsspielen



- Füge nun die Mitglieder hinzu (max. vier), für die Du Karten mitkaufen möchtest, indem Du auf „**Mitglied auswählen**“ klickst. **Pro Mitglied ist eine Auswärtskarte möglich!**

- Trage hier die Geschäftspartnersnummer und das Geburtsdatum des Mitglieds ein, für welches Du die Karte mitkaufen möchtest und klicke anschließend auf „Suchen“.

- Nach Klicken auf „Suchen“ erscheint das andere Mitglied in der Auswahlbox

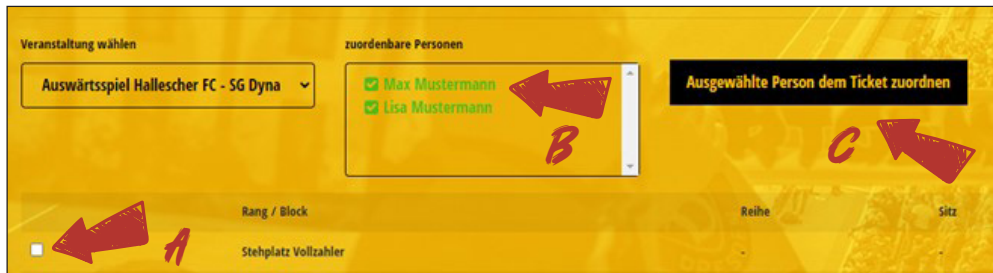


# SCHRITT-FÜR-SCHRITT-ANLEITUNG

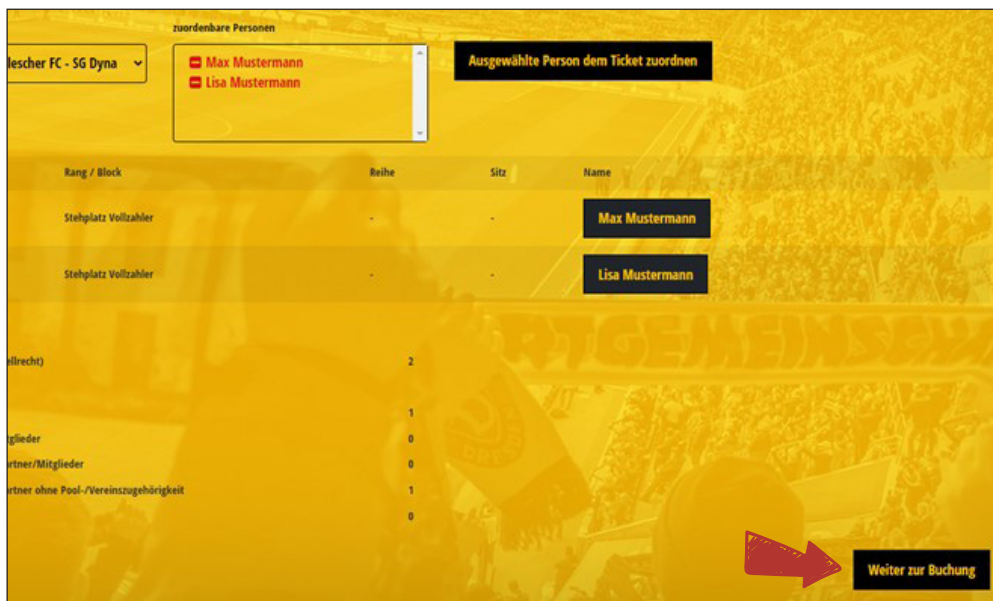
## Mitkauf für andere Mitglieder bei Auswärtsspielen



- Diesen Vorgang kannst Du für insgesamt vier andere Mitglieder wiederholen. (Insgesamt fünf Karten)
- Dann kannst Du die Karten den jeweiligen Personen zuordnen, indem Du erst die Karte durch Klicken auf das Kästchen links auswählst (A) und anschließend auf den Namen der Person klickst (B). Abschließend gehst Du auf **„Ausgewählte Person dem Ticket zuordnen“** (C).



- Hinweis: Zugeordnete Personen wechseln von grüner Schrift auf rote Schrift.
- Wenn Du alle Tickets zugeordnet hast, klicke auf **„Weiter zur Buchung“**.



- Im Anschluss die Tickets wie gewohnt durchbuchen.