


## WIR HABEN EINEN TRAUM.

-  **DDR-Meister** 1953, 1971, 1973, 1976, 1977, 1978, 1989, 1990
-  **FDGB-Pokalsieger** 1952, 1971, 1977, 1982, 1984, 1985, 1990
-  **Europapokal** 98 Spiele



# SCHRITT-FÜR-SCHRITT-ANLEITUNG

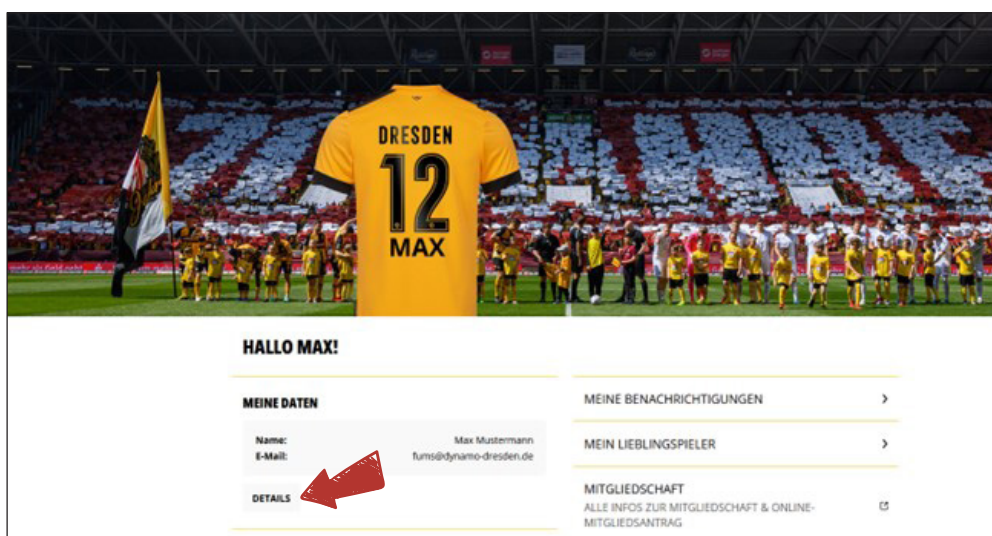
## Mitkauf für andere Mitglieder bei Heimspielen

### Was benötigst Du:

- Deine meinDynamo-Zugangsdaten
- die Geschäftspartnernummer und das Geburtsdatum des Mitglieds, für welches Du Karten mitkaufen möchtest

### Wo finde ich meine Geschäftspartnernummer?

- Melde Dich in Deinem bestehenden **meinDynamo-Benutzerkonto** an
- Falls Du Dein meinDynamo-Benutzerkonto noch aktivieren musst, findest Du **hier** eine Anleitung.
- Klicke bei „Meine Daten“ auf „Details“



- Nun siehst Du bei „Kontaktdaten“ unter „Geschäftspartner“ Deine Geschäftspartnernummer



# SCHRITT-FÜR-SCHRITT-ANLEITUNG

Mitkauf für andere Mitglieder bei Heimspielen



## Ablauf Kartenkauf (Mitkaufen für andere Vereinsmitglieder)

- Melde Dich mit Deinen meinDynamo-Zugangsdaten im [Ticket-Onlineshop](#) an
- Wähle das entsprechende Heimspiel aus
- Lege Deine gewünschte Anzahl an Karten in den Warenkorb (max. sechs Karten)
- Klicke auf „**Bitte Kartendetails ergänzen**“

Bitte überprüfe vor dem Abschluss der Bestellung die Richtigkeit der ausgewählten Ermäßigungen! Eine Änderung nach dem Bestellvorgang ist nicht mehr möglich.

Rang / Block	Platzierung	Reihe	Sitz	Ermäßigung	Preis *
K1-Steh				Vollzahler 16,00 EUR	16,00 EUR
K1-Steh				Vollzahler 16,00 EUR	16,00 EUR
K1-Steh				Vollzahler 16,00 EUR	16,00 EUR

Summe: 48,00 EUR

Bitte Kartendetails ergänzen

- Da Du im Ticketshop angemeldet bist, erscheint Dein Name schon in der Auswahlbox.

## ZUKAUF FÜR ANDERE MITGLIEDER

**Hinweis**  
Bitte ordnen Sie die Karten den entsprechenden Mitgliedern zu, bevor Sie fortfahren.

Ordnen Sie jeder Karte eine Person zu. Um eine Person einem Ticket zuzuordnen, klicken Sie den Namen der Person in der Auswahlbox an und betätigen den entsprechenden Knopf.

Um weitere Mitglieder der Liste hinzuzufügen, klicken Sie auf "Mitglied auswählen". Geben Sie dort die Geschäftspartnersnummer und das Geburtsdatum des Mitglieds ein. Die Geschäftspartnersnummer - siebenstellig und beginnt mit der Ziffer „1“ - finden Sie im jeweiligen meinDynamo-Account. Anschließend klicken Sie auf "Suchen".

Um die zweite Karte Ihrer Mitgliedschaft zu erwerben, bitte hier weiteren Ticketnutzer Ticketnutzer hinzufügen". Füllen Sie die angezeigten Felder vollständig aus und klicken

Veranstaltung wählen: 15. Ligaheimspiel gegen SSV Ulm 184€

zuordnbare Personen: Max Mustermann

Ausgewählte Person dem Ticket zuordnen

Rang / Block	Reihe	Sitz	Name
K1-Steh			
K1-Steh			
K1-Steh			

# SCHRITT-FÜR-SCHRITT-ANLEITUNG

## Mitkauf für andere Mitglieder bei Heimspielen



- Als Nächstes musst Du Dein zweites Ticket (solltest Du für Dich ein zweites Ticket benötigen) einer anderen Person zuordnen, indem Du auf „Zweites Ticket hinzufügen“ klickst. Diese Person muss **kein** Mitglied sein.

**ZUKAUF FÜR ANDERE MITGLIEDER**

**Hinweis**  
Bitte ordnen Sie die Karten den entsprechenden Mitgliedern zu, bevor Sie fortfahren.

Ordnen Sie jeder Karte eine Person zu. Um eine Person einem Ticket zuzuordnen, klicken Sie den Namen der Person in der Auswahlbox an und betätigen den entsprechenden Knopf.

Um weitere Mitglieder der Liste hinzuzufügen, klicken Sie auf "Mitglied auswählen". Geben Sie dort die Geschäftspartnersnummer und das Geburtsdatum des Mitglieds ein. Die Geschäftspartnersnummer - siebenstellig und beginnt mit der Ziffer „1“ - finden Sie im jeweiligen meinDynamo-Account. Anschließend klicken Sie auf "Suchen".

Um die zweite Karte Ihrer Mitgliedschaft zu erwerben, bitte hier weiteren Ticketnutzer eintragen: "Zweites Ticketnutzer hinzufügen". Füllen Sie die angezeigten Felder vollständig aus und klicken auf "Suchen".

**Mitglied auswählen** **Zweites Ticketnutzer hinzufügen**

Veranstaltung wählen: 15. Ligaheimspiel gegen SSV Ulm 1846

zuordnbare Personen: Max Mustermann

**Ausgewählte Person dem Ticket zuordnen**

Rang / Block	Reihe	Sitz	Name
K1-Steh			
K1-Steh			
K1-Steh			

- Trage nun den Namen des zweiten Ticketnutzers ein und klicke anschließend auf „Suchen“.

**ZUKAUF FÜR ANDERE MITGLIEDER**

**Personendaten**

Vorname\*: Peter

Nachname\*: Mustermann

\* Pflichtfelder

**Zurück** **Suchen**

- Nun erscheint der Ticketnutzer Deiner zweiten Karte in der Auswahlbox.

Veranstaltung wählen: 15. Ligaheimspiel gegen SSV Ulm 1846

zuordnbare Personen: Max Mustermann, Peter Mustermann

**Ausgewählte Person dem Ticket zuordnen**



# SCHRITT-FÜR-SCHRITT-ANLEITUNG

## Mitkauf für andere Mitglieder bei Heimspielen



- Füge nun die Mitglieder hinzu, für die Du Karten mitkaufen möchtest, indem Du auf „Mitglied auswählen“ klickst. **Pro Mitglied, für das Du mitkaufen möchtest, kann online maximal eine Karte erworben werden!**

- Trage hier die Geschäftspartnernummer und das Geburtsdatum des Mitglieds ein, für welches Du die Karte mitkaufen möchtest und klicke anschließend auf „Suchen“.

- Nun erscheint das andere Mitglied in der Auswahlbox

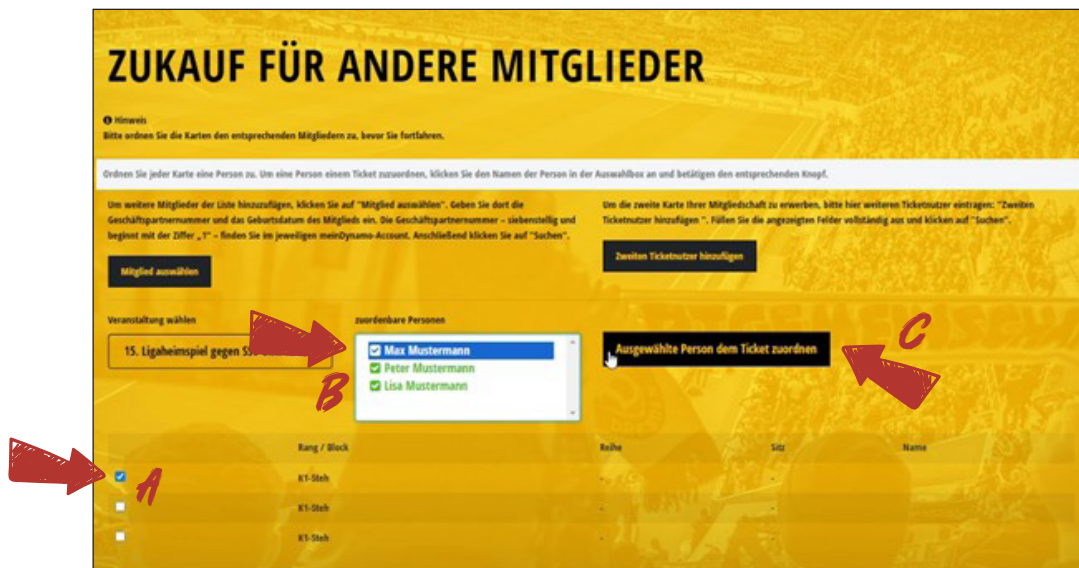
- Diesen Vorgang kannst Du für insgesamt vier andere Mitglieder wiederholen. (Insgesamt sechs Karten)

# SCHRITT-FÜR-SCHRITT-ANLEITUNG

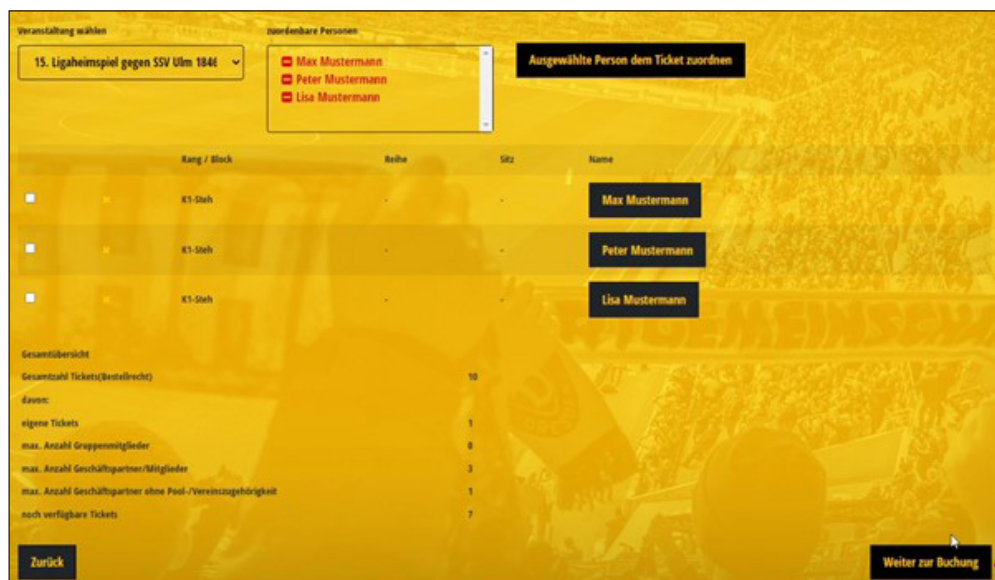
## Mitkauf für andere Mitglieder bei Heimspielen



- Dann kannst Du die Karten den jeweiligen Personen zuordnen, indem Du erst die Karte durch Klicken auf das Kästchen links auswählst (A) und anschließend auf den Namen der Person klickst (B). Abschließend gehst Du auf „**Ausgewählte Person dem Ticket zuordnen**“ (C).



- Zugeordnete Personen wechseln von grün auf rot.
- Wenn Du alle Tickets zugeordnet hast, klicke auf „**Weiter zur Buchung**“.



**Beachte:** Wenn sich mehrere Spiele im Mitgliedervorverkauf befinden, musst Du auf „Veranstaltung wählen“ klicken, um allen Tickets Personen zuordnen zu können.

# SCHRITT-FÜR-SCHRITT-ANLEITUNG

## Mitkauf für andere Mitglieder bei Heimspielen



### ZUKAUF FÜR ANDERE MITGLIEDER

**Hinweis**  
Bitte ordnen Sie die Karten den entsprechenden Mitgliedern zu, bevor Sie fortfahren.

Ordnen Sie jeder Karte eine Person zu. Um eine Person einem Ticket zuzuordnen, klicken Sie den Namen der Person in der Auswahlbox an und betätigen den entsprechenden Knopf.

Um weitere Mitglieder der Liste hinzuzufügen, klicken Sie auf "Mitglied auswählen". Geben Sie dort die Geschäftspartnersnummer und das Geburtsdatum des Mitglieds ein. Die Geschäftspartnersnummer – siebenstellig und beginnt mit der Ziffer „1“ – finden Sie im jeweiligen meinDynamo-Account. Anschließend klicken Sie auf "Suchen".

Um die zweite Karte Ihrer Mitgliedschaft zu erwerben, bitte hier weiteren Ticketnutzer eintragen: "Zweiten Ticketnutzer hinzufügen". Füllen Sie die angezeigten Felder vollständig aus und klicken auf "Suchen".

**Mitglied auswählen** **Zweiten Ticketnutzer hinzufügen**

Veranstaltung wählen **zuzuordnende Personen** **Ausgewählte Person dem Ticket zuordnen**

14. Ligaheimspiel gegen TSV 1860 Münch	Max Mustermann
14. Ligaheimspiel gegen TSV 1860 München 2023/24	
15. Ligaheimspiel gegen SSV Ulm 1846 2023/24	

Rang / Block Reihe Sitz Name

- Im Anschluss die Tickets wie gewohnt durchbuchen.